



KUPITIA

VODA VISA CARD

MWONGOZO KAMILI WA MATUMIZI
KWA WATANZANIA

(2026)



UNGANISHA
VODA VISA CARD
NA PAYPAL



LIPA HUDUMA
NA BIDHAA
MTANDAONI



FIKIA HUDUMA
ZA KIMATAIFA
KWA URAHISI



SALAMA, RAHISI
NA YA KUAMINIKA



FIRST EDITION
JUNE 2026



AUTHOR
MBONDE ATHUMANI H

Marketing from A to Z for Real Results.

www.2azmarketing.com

HAKIMILIKI NA KANUSHO LA KISHERIA

© 2026 Mbonde Athumani H. Haki zote zimehifadhiwa.

Kitabu hiki kimeandaliwa kwa madhumuni ya elimu, taarifa, na mwongozo wa jumla kuhusu matumizi ya PayPal kupitia Voda Visa Card nchini Tanzania. Taarifa zilizomo zimekusanywa na kuandaliwa kwa uangalifu mkubwa, lakini mwandishi na 2AZ Marketing Solutions hawatoi dhamana yoyote kuhusu ukamilifu, usahihi, au uhalali wa taarifa hizi kwa wakati wote.

Huduma, masharti, ada, sera, na taratibu za PayPal, Vodacom, Voda Visa Card, au watoa huduma wengine zinaweza kubadilika wakati wowote bila taarifa ya awali. Wasomaji wanashauriwa kuthibitisha taarifa zote kupitia vyanzo rasmi kabla ya kufanya maamuzi yoyote ya kifedha, biashara, au matumizi ya huduma husika.

Kitabu hiki si ushauri wa kifedha, kisheria, kodi, wala uwekezaji. Mwandishi na 2AZ Marketing Solutions hawatawajibika kwa hasara, gharama, au madhara yoyote yatakayotokana na matumizi ya taarifa zilizomo katika kitabu hiki.

Hairuhusiwi kunakili, kusambaza, kuchapisha upya, kurekebisha, kutafsiri, au kutumia sehemu yoyote ya kitabu hiki bila idhini ya maandishi kutoka kwa mwandishi, isipokuwa pale ambapo sheria za hakimiliki zinaruhusu matumizi hayo.

Mchapishaji



2Az Marketing Solutions

Mwandishi

MBONDE, Athumani H

Toleo la Kwanza

June 2026

PAYPAL KUPITIA VODA VISA CARD: MWONGOZO KAMILI WA MATUMIZI KWA WATANZANIA (2026)

KUHUSU MWANDISHI

MBONDE ATHUMANI H

Mbonde Athumani H ni mtaalamu wa Digital Marketing, mwanzilishi wa **2AZ Marketing Solutions**, na mshauri wa biashara za kidijitali anayejikita katika kusaidia watu binafsi, wafanyabiashara, na kampuni kutumia teknolojia na masoko ya kidijitali kukuza biashara zao.

Akiwa na shauku kubwa ya teknolojia, biashara za mtandaoni, na maendeleo ya uchumi wa kidijitali, Mbonde amekuwa akitoa maudhui ya elimu, ushauri, na mikakati inayolenga kuwawezesha Watanzania kutumia fursa zinazopatikana katika dunia ya kidijitali.

Kupitia 2AZ Marketing Solutions, amesaidia biashara mbalimbali kuboresha uwepo wao mtandaoni kupitia huduma za:

- Digital Marketing
- Social Media Management
- Search Engine Optimization (SEO)
- Website Development
- Content Marketing
- Online Branding
- Business Growth Strategies

Lengo lake ni kusaidia Watanzania na biashara za Afrika kutumia kikamilifu nguvu ya teknolojia, masoko ya kidijitali, na mifumo ya biashara mtandaoni ili kufikia mafanikio ya muda mrefu.

Kupitia mwongozo huu, Mbonde anashiriki maarifa na uzoefu wake ili kuwasaidia wasomaji kuelewa na kutumia PayPal kupitia Voda Visa Card kwa usalama, ufanisi, na mafanikio zaidi katika shughuli zao za kidijitali.

TABLE OF CONTENTS

SURA YA 1	7
PAYPAL NI NINI NA INAFANYAJE KAZI?	7
PayPal ni Nini?	7
PayPal Inafanyaje Kazi?.....	8
Kwa Nini PayPal Ni Maarufu Duniani?	8
PayPal Hutumika Wapi?.....	8
Changamoto Zilizokuwepo Kwa Watanzania	9
SURA YA 2	10
VODA VISA CARD NI NINI NA INAFANYAJE KAZI?	10
Voda Visa Card Ni Nini?	10
Namna ya Kutengeneza Voda Visa Card	10
Voda Visa Card Inafanyaje Kazi?.....	16
Faida za Voda Visa Card.....	16
Voda Visa Card Inaweza Kutumika Wapi?	17
Kwa Nini Voda Visa Card Ni Muhimu kwa Watumiaji wa PayPal?.....	17
Mambo Muhimu ya Kuzingatia	18
SURA YA 3	19
JINSI YA KUFUNGUA AKAUNTI YA PAYPAL NA KUUNGANISHA VODA VISA CARD HATUA KWA HATUA	19
Mahitaji Muhimu Kabla ya Kuanza	19
Namna ya Kutengeneza Account ya PayPal	19
Jinsi Ya Kuunganisha Voda Visa Card	26
Fanya Jaribio la Malipo.....	29
Jinsi Ya Kulinda Akaunti Yako Ya Paypal	29
Changamoto Zinazoweza Kujitokeza.....	30
SURA YA 4	32
JINSI YA KUTUMIA PAYPAL KUPITIA VODA VISA CARD KULIPIA HUDUMA ZA KIMATAIFA MTANDAONI	32
Huduma Ambazo Zinaweza Kulipiwa Kwa Kutumia Paypal Kupitia Voda Visa Card	32
Jinsi ya Kufanya Malipo Kupitia PayPal	35
Mambo Muhimu ya Kuzingatia	35
Faida za Kutumia PayPal Kupitia Voda Visa Card	36
SURA YA 5	37
CHANGAMOTO ZA KAWAIDA NA JINSI YA KUZITATUA UNAPOTUMIA PAYPAL NA VODA VISA CARD	37

Changamoto Za Kawaida Na Namna Ya Kuzitatua	37
Vidokezo vya Kutumia PayPal kwa Usalama Zaidi.....	41
HITIMISHO.....	42
KUHUSU 2AZ MARKETING SOLUTIONS	43
Marketing from A to Z for Real Results	43
Huduma Zetu.....	43
Dhamira Yetu.....	44
Kwa Nini Uchague 2AZ Marketing Solutions?	44
Wasiliana Nasi Sasa	44

UTANGULIZI

Katika ulimwengu wa leo unaozidi kutegemea teknolojia, huduma za malipo ya kidijitali zimekuwa sehemu muhimu ya biashara, ajira, na shughuli za kila siku. Kadiri watu wengi wanavyoingia katika freelancing, biashara za mtandaoni, digital marketing, uundaji wa maudhui, na kazi za mbali (remote work), mahitaji ya mifumo salama na rahisi ya kufanya malipo ya kimataifa yanaendelea kuongezeka.

Kwa miaka mingi, Watanzania wengi wamekuwa wakikumbana na changamoto katika kutumia baadhi ya huduma za malipo za kimataifa, hususan PayPal. Ingawa PayPal ni mojawapo ya majukwaa makubwa na yanayoaminika zaidi duniani kwa miamala ya mtandaoni, upatikanaji wake nchini Tanzania umekuwa na vikwazo vilivyowafanya baadhi ya watumiaji kushindwa kufikia kikamilifu fursa za uchumi wa kidijitali wa kimataifa.

Kuanzishwa kwa huduma ya PayPal kupitia Voda Visa Card kunaleta matumaini mapya kwa Watanzania wanaotaka kushiriki kikamilifu katika biashara za kimataifa, kutumia huduma za kidijitali, na kufikia masoko ya mtandaoni duniani kote. Hatua hii inaashiria maendeleo muhimu katika safari ya Tanzania kuelekea uchumi wa kidijitali wenye muunganiko mkubwa zaidi na ulimwengu.

Mwongozo huu umeandaliwa ili kuwasaidia Watanzania kuelewa huduma hii mpya, namna inavyofanya kazi, faida zake, pamoja na hatua za kuanza kuitumia kwa usalama na ufanisi. Aidha, utajifunza jinsi huduma hii inavyoweza kusaidia freelancers, digital marketers, affiliate marketers, content creators, wafanyabiashara wa mtandaoni, na watumiaji wengine wa huduma za kidijitali.

Ndani ya mwongozo huu utajifunza:

- PayPal ni nini na kwa nini ni muhimu.
- Voda Visa Card ni nini.
- Jinsi ya kuunganisha Voda Visa Card na PayPal.
- Faida za kutumia PayPal kupitia Voda Visa Card.
- Mambo muhimu ya kuzingatia kabla ya kutumia huduma hii.
- Mbinu za kulinda akaunti na kufanya malipo salama mtandaoni.
- Fursa mpya zinazoweza kufunguliwa kwa Watanzania kupitia huduma hii.

Lengo la mwongozo huu si tu kukueleza jinsi huduma hii inavyofanya kazi, bali pia kukusaidia kutumia fursa zinazopatikana katika uchumi wa kidijitali wa kimataifa kwa uelewa, usalama, na kujiamini zaidi.

Karibu ujifunze jinsi PayPal kupitia Voda Visa Card inaweza kuwa daraja lako kuelekea ulimwengu wa biashara na huduma za kidijitali za kimataifa.

SURA YA 1

PAYPAL NI NINI NA INAFANYAJE KAZI?

PAYPAL NI NINI?

PayPal ni mojawapo ya mifumo mikubwa na maarufu zaidi duniani ya kufanya na kupokea malipo kwa njia ya mtandao. Mfumo huu ulianzishwa mwaka 1998 na kwa sasa unatumika na mamilioni ya watu binafsi, wafanyabiashara, na kampuni katika nchi nyingi duniani.



Figure 1 PayPal

Kwa kutumia PayPal, mtu anaweza:

- Kulipia bidhaa na huduma mtandaoni.
- Kulipa usajili wa programu (Software Subscriptions).
- Kulipia kozi za mtandaoni.
- Kununua huduma za kidijitali.
- Kutuma au kupokea fedha katika nchi zinazoruhusu huduma hizo.

- Kufanya biashara na wateja au wauzaji kutoka sehemu mbalimbali duniani.

Kutokana na urahisi na usalama wake, PayPal imekuwa njia inayoaminika sana katika biashara za kidijitali na miamala ya kimataifa.

PAYPAL INAFANYAJE KAZI?

PayPal hufanya kazi kama daraja kati ya mtumiaji na huduma au biashara anayolipia.

Badala ya kuingiza taarifa za kadi kila wakati unapofanya malipo, PayPal huhifadhi taarifa zako kwa usalama na kukuwezesha kufanya malipo kwa kubofya mara chache tu.

KWA NINI PAYPAL NI MAARUFU DUNIANI?

Kuna sababu nyingi zinazofanya PayPal kuwa chaguo la kwanza kwa watu wengi duniani:

1. Usalama wa hali ya juu
2. Kukubalika Kimataifa
3. Urahisi wa Matumizi
4. Kuaminika kwa zaidi ya miaka ishirini
5. Kuwa na watumiaji wengi Duniani

PAYPAL HUTUMIKA WAPI?

Baadhi ya huduma maarufu zinazokubali PayPal ni pamoja na:

- Website Hosting Services
- Domain Registration Services
- Software Subscription Platforms
- Online Learning Platforms
- Graphic Design Tools
- AI Tools

- Freelancing Platforms
- Digital Marketing Services
- E-commerce Platforms

Hii ndiyo sababu PayPal imekuwa nyenzo muhimu kwa freelancers, digital marketers, affiliate marketers, content creators, na wafanyabiashara wa mtandaoni duniani kote.

CHANGAMOTO ZILIZOKUWEPO KWA WATANZANIA

Kwa muda mrefu, Watanzania wengi walikumbana na changamoto za kutumia baadhi ya huduma za PayPal kutokana na vikwazo vya njia za malipo na upatikanaji wa huduma fulani nchini.

Changamoto hizi ziliwafanya baadhi ya watumiaji kushindwa kufikia kikamilifu fursa za biashara za kimataifa, huduma za kidijitali, na majukwaa mbalimbali ya mtandaoni.

Hata hivyo, kuanzishwa kwa matumizi ya PayPal kupitia Voda Visa Card kumeleta fursa mpya zinazoweza kurahisisha upatikanaji wa huduma za malipo ya kimataifa kwa Watanzania wengi.

SURA YA 2

VODA VISA CARD NI NINI NA INAFANYAJE KAZI?

VODA VISA CARD NI NINI?

Voda Visa Card ni kadi ya malipo ya kidijitali inayotolewa kupitia huduma za Vodacom Tanzania. Kadi hii inafanya kazi kwa ushirikiano na mtandao wa Visa, ambao ni mojawapo ya mitandao mikubwa zaidi ya malipo duniani.



Figure 2 Voda Visa Card

Tofauti na kadi za kawaida za plastiki zinazotolewa na baadhi ya benki, Voda Visa Card inapatikana kidijitali na inaweza kutumika kufanya malipo mtandaoni kwenye tovuti, programu, na majukwaa yanayokubali Visa.

Kwa kifupi, Voda Visa Card hukuwezesha kutumia fedha zilizopo kwenye akaunti yako ya M-Pesa kufanya malipo ya mtandaoni kwa urahisi zaidi.

NAMNA YA KUTENGENEZA VODA VISA CARD

Voda Visa Card inaweza kutengenezwa kwa njia mbili:

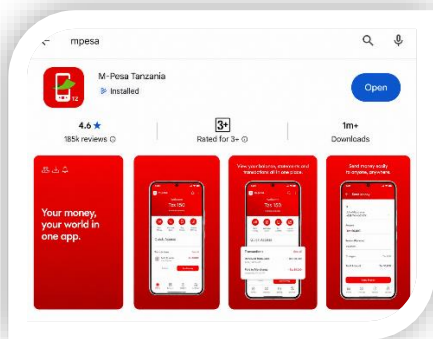
- A. Kupitia M-Pesa App
- B. Kupitia USSD Menu ya M-Pesa

Chagua njia inayokufaa na fuata hatua zifuatazo:

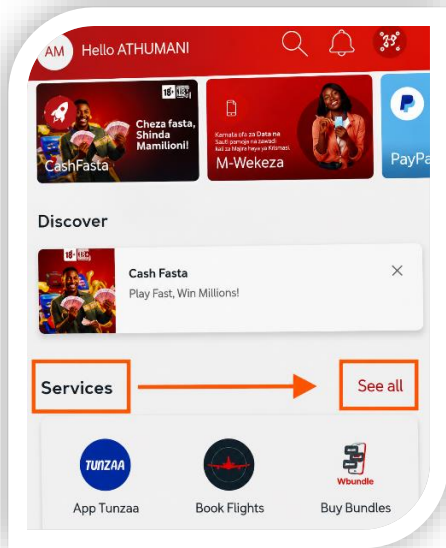
A. KUTENGENEZA VODA VISA CARD KUPITIA M-PESA APP

FUATA HATUA HIZI:


1. Pakua na ingia kwenye **M-Pesa App** kwa kutumia namba yako ya Vodacom.



2. Kwenye ukurasa mkuu wa App, chagua **Services (Huduma za Kifedha)**.



3. Bonyeza **Voda Visa Card**.




4. Soma na ukubali masharti ya matumizi ya huduma.

By tapping 'Create card' you acknowledge that you've read and agree to the **Terms and Conditions**

Create card

5. Thibitisha ombi lako kwa kuweka **M-Pesa PIN**.
6. Mfumo utatengeneza Voda Visa Card yako na kukupa taarifa muhimu za kadi, ikiwemo:
 - Card Number
 - Expiry Date
 - CVV Code



7. Hifadhi taarifa hizo kwa usalama kwani ndizo utakazotumia kufanya malipo mtandaoni au kuunganisha kadi kwenye PayPal.

Weka pesa Card yako kwa kutumia M-pesa Account yako kisha itakuwa tayari kuanza kutumika.

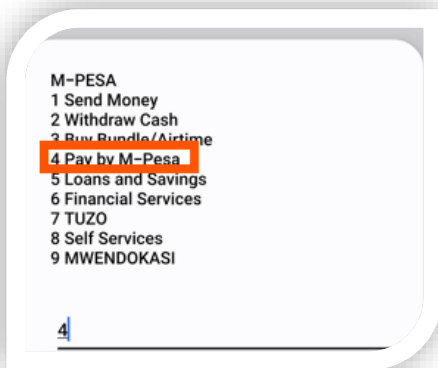
B. KUTENGENEZA VODA VISA CARD KUPITIA USSD MENU

FUATA HATUA HIZI:

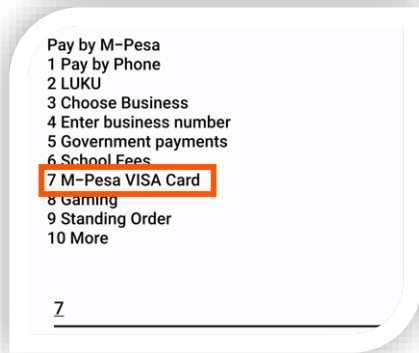
1. Piga Menu ya M-Pesa ***150*00#** kwenye simu yako.



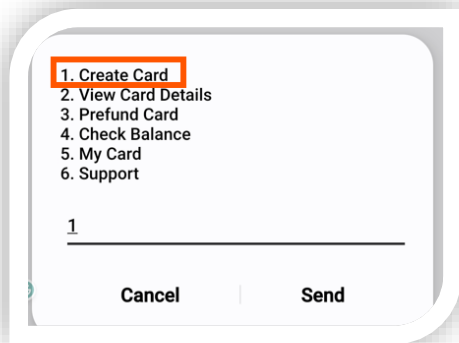
2. Chagua **4, Lipa kwa M-Pesa.**



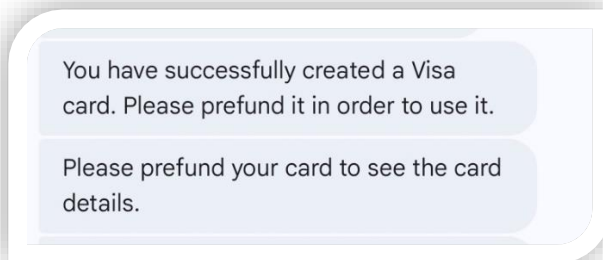
3. Chagua **7, M-Pesa Visa Card.**



4. Chagua 1, Create Card (Tengeneza Card)



5. Kubali **Masharti** ya matumizi ya huduma.
6. Weka **M-Pesa PIN** yako kuthibitisha ombi.
7. Baada ya usajili kukamilika, utapokea ujumbe wenye taarifa za **Voda Visa Card** yako.



Weka pesa (Top Up) katika Card yako kwa kutumia **M-pesa Account** yako kisha itakuwa tayari kuanza kutumika.

VIDOKEZO MUHIMU

- Hakikisha namba yako ya Vodacom imesajiliwa kikamilifu.
- Linda taarifa za kadi yako na usizitoe kwa mtu mwingine.
- Hakikisha una salio la kutosha kwenye akaunti yako ya M-Pesa kabla ya kufanya malipo.
- Tumia Voda Visa Card kwenye tovuti na majukwaa yanayoaminika pekee.

Baada ya kutengeneza Voda Visa Card, unaweza kuendelea na hatua za kuiunganisha kwenye akaunti yako ya **PayPal** ili kuanza kutumia huduma za malipo ya kimataifa kama tutakavyoona katika Sura inayofuata.

VODA VISA CARD INAFANYAJE KAZI?

Voda Visa Card huunganishwa na akaunti yako ya M-Pesa na kutengeneza taarifa za kadi zinazoweza kutumika kufanya malipo mtandaoni.

Kwa kawaida, kadi hiyo huwa na:

- Namba ya kadi (Card Number)
- Tarehe ya kuisha muda wake (Expiry Date)
- Namba ya usalama (CVV)

Taarifa hizi hutumika kama ilivyo kwa kadi nyingine za Visa wakati wa kufanya malipo mtandaoni.

Fedha zinazotumika kwenye malipo hutolewa kutoka kwenye akaunti yako ya M-Pesa kulingana na kiasi cha muamala unaofanyika.

FAIDA ZA VODA VISA CARD

Voda Visa Card imekuwa maarufu kutokana na faida mbalimbali zinazowapatia watumiaji.

-
1. URAHISI WA KUPATA HUDUMA
 2. MALIPO YA KIMATAIFA

3. USALAMA WA MIAMALA
4. URAHISI WA KUDHIBITI MATUMIZI
5. UFIKIAJI WA HUDUMA ZA KIDIJITALI

VODA VISA CARD INAWEZA KUTUMIKA WAPI?

Baadhi ya matumizi ya kawaida ya Voda Visa Card ni:

- Kulipia Website Hosting
- Kununua Domain Names
- Kulipia Software Subscriptions
- Kulipia AI Tools
- Kulipia Online Courses
- Kulipia Digital Marketing Tools
- Kulipia huduma za Cloud Storage
- Kufanya manunuzi kwenye maduka ya mtandaoni yanayokubali Visa Card

Hii inafanya kadi kuwa muhimu kwa wafanyabiashara wa mtandaoni, wanafunzi, wataalamu wa kidijitali, na watumiaji wengine wa huduma za mtandao.

KWA NINI VODA VISA CARD NI MUHIMU KWA WATUMIAJI WA PAYPAL?

Kuanzishwa kwa uwezo wa kuunganisha Voda Visa Card na PayPal kumefungua fursa mpya kwa Watanzania wengi.

Kwa kutumia Voda Visa Card, watumiaji wanaweza kupata njia rahisi zaidi ya kufanya malipo kwenye huduma mbalimbali zinazokubali PayPal.

Hii inaweza kusaidia:

- Freelancers
- Digital Marketers

- Affiliate Marketers
- Content Creators
- Wafanyabiashara wa Mtandaoni
- Wanafunzi wa Kozi za Mtandaoni

kufikia huduma za kimataifa ambazo hapo awali zilikuwa ngumu kuzitumia.

MAMBO MUHIMU YA KUZINGATIA

Kabla ya kutumia Voda Visa Card, ni muhimu:

- Kuhakikisha una salio la kutosha kwenye akaunti yako ya M-Pesa.
- Kuelewa ada zinazoweza kutumika.
- Kusoma masharti ya matumizi ya huduma.
- Kulinda taarifa za kadi yako dhidi ya matumizi yasiyoidhinishwa.
- Kufanya miamala kwenye majukwaa yanayoaminika pekee.

Voda Visa Card ni mojawapo ya suluhisho muhimu zinazoweza Watanzania kushiriki kikamilifu katika uchumi wa kidijitali. Kwa kuunganishwa kwake na PayPal, watumiaji wanaweza kupata ufikiaji rahisi zaidi wa huduma za kimataifa, zana za biashara, na majukwaa ya kidijitali yanayotumika duniani kote.

SURA YA 3

JINSI YA KUFUNGUA AKAUNTI YA PAYPAL NA KUUNGANISHA VODA VISA CARD HATUA KWA HATUA

Baada ya kuelewa PayPal ni nini na jinsi Voda Visa Card inavyofanya kazi, hatua inayofuata ni kujifunza jinsi ya kufungua akaunti ya PayPal na kuiunganisha na Voda Visa Card yako.

MAHITAJI MUHIMU KABLA YA KUANZA

Kabla ya kufungua akaunti ya PayPal, hakikisha una:

1. Barua pepe (Email) inayofanya kazi
2. Namba ya simu inayotumika
3. Kitambulisho halali (ikiwa kitahitajika kwa uthibitisho)
4. Akaunti ya M-Pesa iliyo hai
5. Voda Visa Card iliyowashwa na tayari kutumika
6. Muunganisho wa intaneti

NAMNA YA KUTENGENEZA ACCOUNT YA PAYPAL

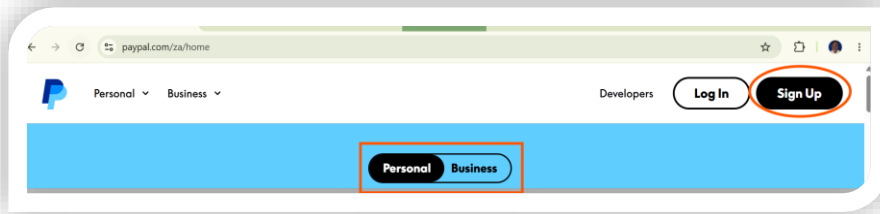
FUATA HATUA HIZI:

1. TEMBELEA TOVUTI YA PAYPAL

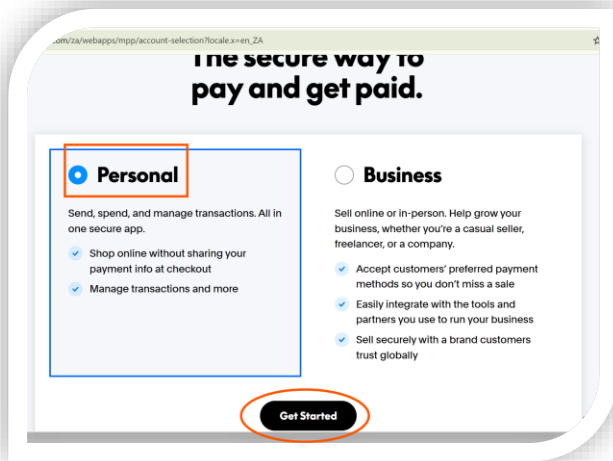
Fungua kivinjari (browser) kwenye simu au kompyuta yako kisha tembelea:

www.paypal.com

Bonyeza kitufe cha **Sign Up** ili kuanza usajili.



2. CHAGUA AINA YA ACCOUNT UNAYOTAKA, KISHA BOFYA NEXT



PayPal kwa kawaida hutoa aina kuu mbili za akaunti:

➤ PERSONAL ACCOUNT

Inafaa kwa:

- Manunuzi ya mtandaoni
- Kulipia huduma mbalimbali
- Matumizi binafsi

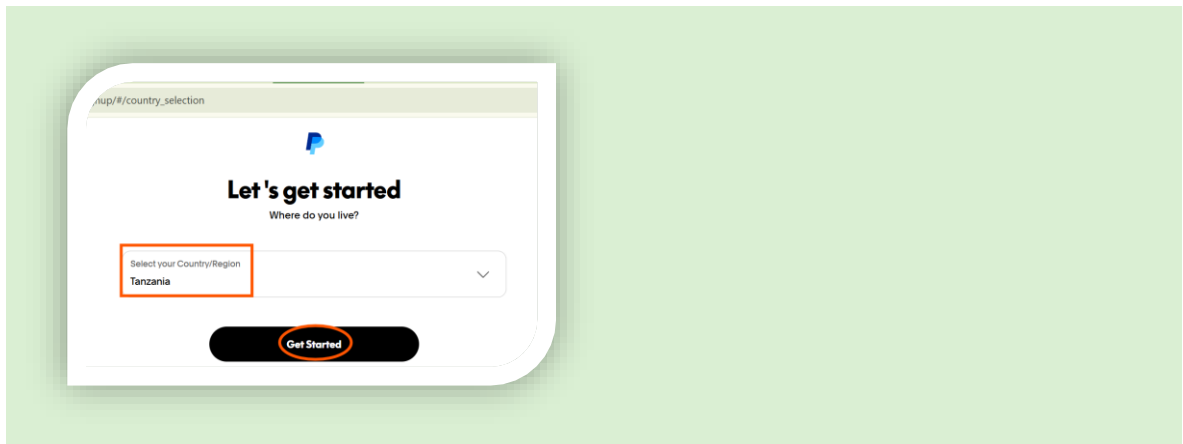
➤ BUSINESS ACCOUNT

Inafaa kwa:

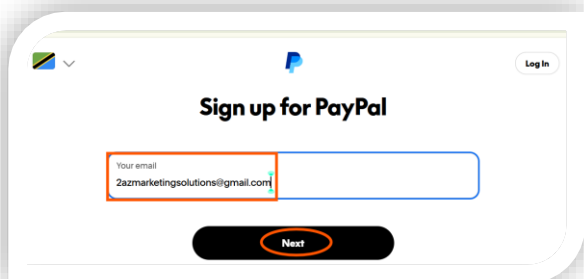
- Wafanyabiashara
- Freelancers
- Content Creators
- Affiliate Marketers
- Kampuni na taasisi

Ikiwa unatumia PayPal kwa biashara au huduma za kitaalamu, Business Account inaweza kuwa chaguo bora zaidi.

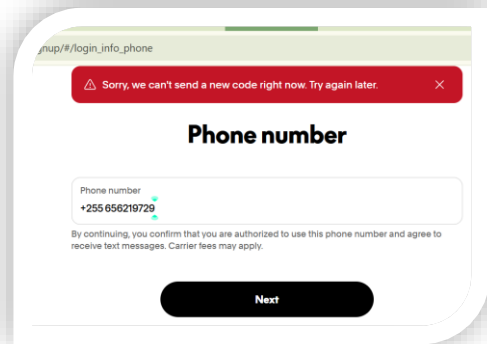
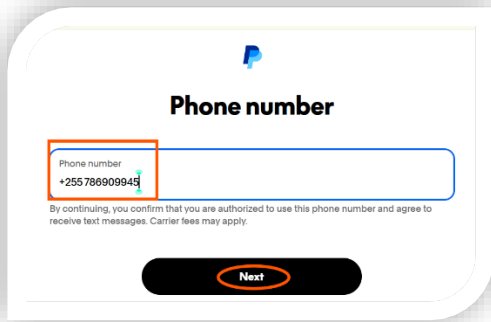
3. CHAGUA NCHI YAKO UNAYOISHI, KISHA BOFYA NEXT



4. WEKA EMAIL/BARUA PEPE YAKO ILIYO HAI KISHA NEXT



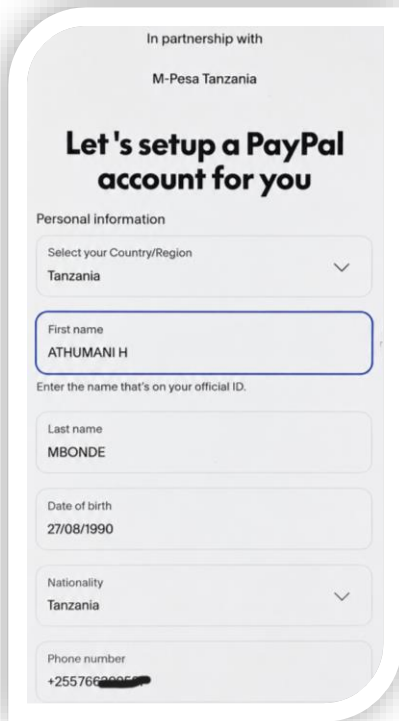
5. WEKA NAMBA YAKO YA SIMU INAYOTUMIKA (ILIYO HAI) KISHA NEXT



Mara nyingi unaweza kukutana na changamoto hii (**Sorry, we can't send a new code right now. Try again later.**), ya namba uliweka katika USAJILI kushindwa kupokea message ya Uthibitisho.

Ukikutana na changamoto kama hiyo jaribu namba nyingine, kama bado tatizo linaendelea tumia njia m-badala ya kusajili PayPal Account kupitia M-Pesa App. Hii ni rahisi kama tutakavyoona katika Somo linalofuata.

6. JAZA TAARIFA ZAKO



In partnership with
M-Pesa Tanzania

**Let's setup a PayPal
account for you**

Personal information

Select your Country/Region
Tanzania

First name
ATHUMANI H

Enter the name that's on your official ID.

Last name
MBONDE

Date of birth
27/08/1990

Nationality
Tanzania

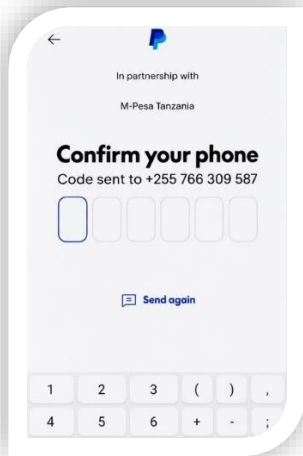
Phone number
+255766XXXXXX

Weka taarifa zako kwa usahihi:

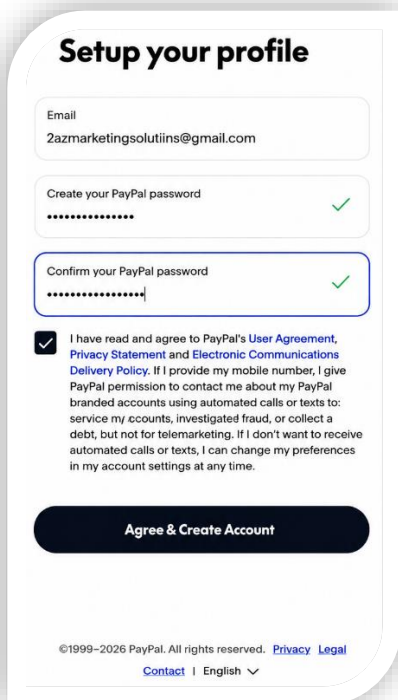
- Jina kamili
- Barua pepe
- Tarehe ya kuzaliwa
- Nchi unayoishi
- Namba ya Simu
- Anwani yako
- Postal code

Hakikisha taarifa zote zinafanana na taarifa zako rasmi. Kisha bofya **Next**

7. INGIZA NAMBA ZA UTHIBITISHO ULIO TUMIWA KATIKA NAMBA YAKO YA SIMU KUPITIA SMS



8. Tengeneza Password (Msimbo-Alama za Siri) ya Account yako ya PayPal, kisha Irudie kwa Uthibitisho.



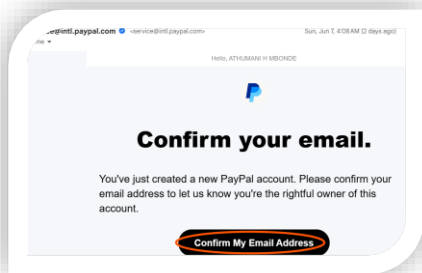
KISHA SOMA VIGezo NA MASHARTI (USER AGREEMENT, PRIVACY STATEMENT AND ELECTRONIC COMMUNICATIONS DELIVERY POLICY) YA KUTUMIA PAYPAL, KISHA KUBALI

VIGEZO NA MASHARTI KWA KUTICK CHECKBOX KISHA BOFYA AGREE & CREATE ACCOUNT.

9. THIBITISHA BARUA PEPE

Baada ya kujisajili:

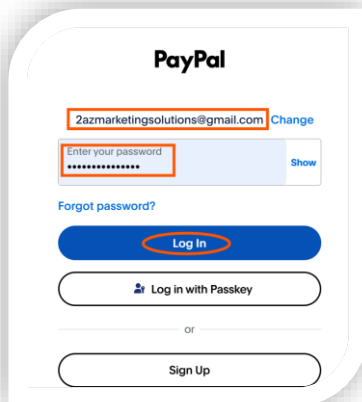
1. Fungua Email yako.
2. Tafuta ujumbe kutoka PayPal.
3. Bonyeza kiungo cha uthibitisho (Verification Link) kwa kubofya **Confirm My Email Address** au Ingiza Code (Msimbo ulotumiwa).



Hatua hii ni muhimu ili kuwezesha akaunti yako.

10. INGIA KWENYE AKAUNTI YAKO YA PAYPAL

Baada ya kuthibitisha Email:



- Tembelea PayPal.
- Ingiza Email yako.
- Ingiza Password yako.
- Bonyeza Login.

Sasa akaunti yako itakuwa tayari kwa hatua inayofuata.

JINSI YA KUUNGANISHA VODA VISA CARD

PayPal Account inaweza kuunganishwa na Voda Visa Card kwa njia mbili:

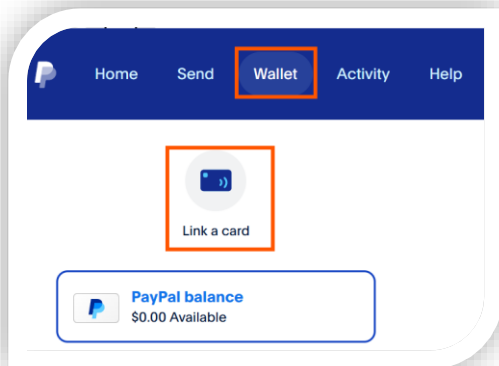
- A. Kupitia PayPal Account
- B. Kupitia M-Pesa App

Chagua njia inayokufaa na fuata hatua zifuatazo:

A. Kupitia PayPal Account (Website)

FUATA HATUA HIZI:

1. FUNGUA SEHEMU YA WALLET

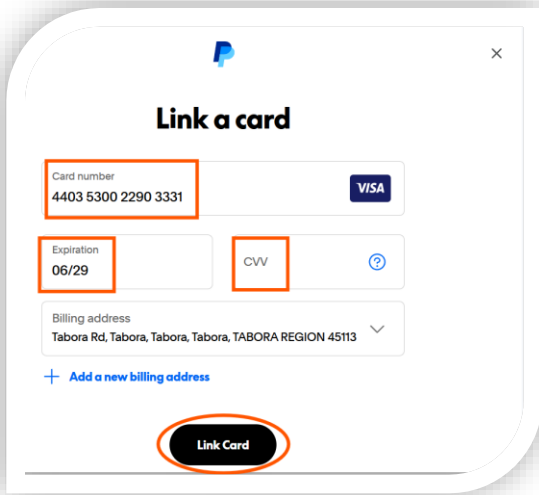


Ukiwa ndani ya akaunti yako ya PayPal:

- i. Nenda kwenye sehemu ya **Wallet**.
- ii. Bonyeza **Link a Card**.

Hapa ndipo utaongeza Voda Visa Card yako.

2. WEKA TAARIFA ZA VODA VISA CARD



The screenshot shows a 'Link a card' form with the following fields:

- Card number: 4403 5300 2290 3331
- Expiration: 06/29
- CVV: [Redacted]
- Billing address: Tabora Rd, Tabora, Tabora, Tabora, TABORA REGION 45113

A red circle highlights the 'Link Card' button at the bottom of the form.

Ingiza taarifa za kadi yako:

- Card Number
- Expiry Date
- CVV Code
- Billing Address

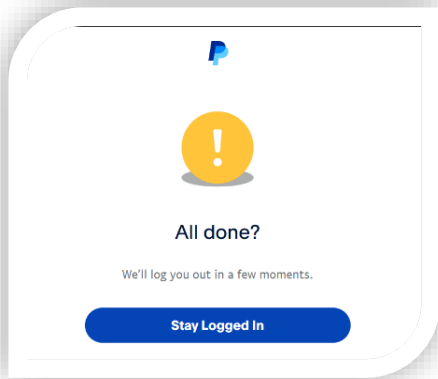
Hakikisha umeandika taarifa zote kwa usahihi.

3. THIBITISHA KADI

PayPal inaweza kufanya uthibitisho wa muda mfupi kwenye kadi yako ili kuhakikisha kuwa ni halali. Hivyo basi, hakikisha Card yako unayoiunganisha ina Pesa angalau 3 Dollars.

Katika baadhi ya matukio:

- Kiasi kidogo kinaweza kuzuiwa kwa muda.
- Kisha kurejeshwa baada ya uthibitisho kukamilika.

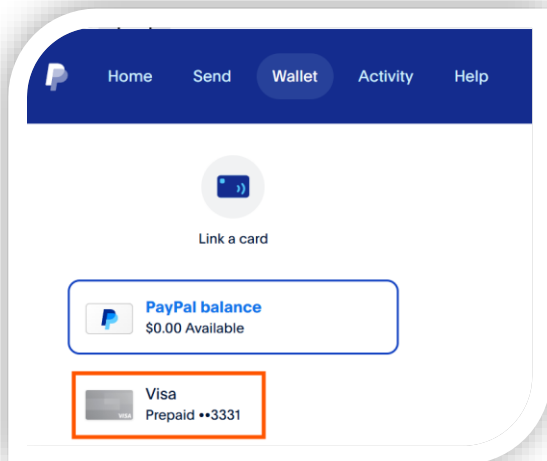


Hii ni hatua ya kawaida ya usalama.

4. HAKIKISHA KADI IMEUNGANISHWA

Baada ya uthibitisho kufanikiwa:

Kadi yako itaonekana kwenye sehemu ya Wallet.




Ukiona Voda Visa Card imeorodheshwa kwenye akaunti yako, mchakato wa kuunganisha umekamilika.

B. Kupitia M-Pesa App (App)

1. Fungua Voda M-Pesa App

2. Nenda sehemu ya Services, kisha chagua PayPal



3. Kama tayari una PayPal Account, Login In kwa Taarifa zako

4. Kama hauna PayPal Account jaza Taarifa za Kutengeneza Account kupitia Voda M-pesa App kama tulivyoona katika somo lililotangulia.

FANYA JARIBIO LA MALIPO

Ili kuhakikisha kila kitu kinafanya kazi vizuri:

- Chagua huduma au bidhaa ndogo ya kulipia mtandaoni.
- Tumia PayPal kama njia ya malipo.
- Kamilisha muamala.

Ikiwa malipo yamefanikiwa, akaunti yako ipo tayari kutumika.

JINSI YA KULINDA AKAUNTI YAKO YA PAYPAL

Baada ya kufungua akaunti, ni muhimu kuimarisha usalama wake.

5. WASHA TWO-FACTOR AUTHENTICATION (2FA)

Hii itaongeza safu ya ziada ya usalama.

6. TUMIA NENOSIRI IMARA

Epuka kutumia:

- Majina yako
- Tarehe za kuzaliwa
- Namba rahisi

7. EPUKA KUSHIRIKISHA TAARIFA ZA AKAUNTI

Usimpe mtu yeyote:

- Password
- Verification Codes
- Taarifa za kadi

8. KAGUA MIAMALA MARA KWA MARA

Angalia shughuli za akaunti yako ili kubaini mapema matumizi yasiyo ya kawaida.

CHANGAMOTO ZINAZOWEZA KUJITOKEZA

Baadhi ya changamoto zinazoweza kutokea ni:

1. KADI KUKATALIWA

Sababu zinaweza kuwa:

- Taarifa zisizo sahihi
- Salio pungufu
- Kadi kutowashwa kwa matumizi ya mtandaoni

2. EMAIL YA CONFIRMATION KUTOFIKA

Kama email ya confirmation haujaiona katika Inbox, ngalia:

- Spam Folder
- Junk Mail Folder

3. AKAUNTI KUHITAJI UTHIBITISHO WA ZIADA

PayPal inaweza kuomba:

- Kitambulisho
- Uthibitisho wa anuani
- Nyaraka za biashara

Hatua hizi ni za kawaida kwa madhumuni ya usalama.

Kufungua akaunti ya PayPal na kuunganisha Voda Visa Card ni mchakato rahisi unapofuata hatua sahihi. Mara baada ya kukamilisha mchakato huu, utaweza kufikia huduma nyingi za kidijitali za kimataifa na kufanya malipo mtandaoni kwa urahisi zaidi.

SURA YA 4

JINSI YA KUTUMIA PAYPAL KUPITIA VODA VISA CARD KULIPIA HUDUMA ZA KIMATAIFA MTANDAONI

Baada ya kufungua akaunti ya PayPal na kuunganisha Voda Visa Card yako, hatua inayofuata ni jinsi ya kuitumia kufanya malipo ya huduma mbalimbali za kimataifa mtandaoni.

Kwa sasa, biashara nyingi, majukwaa ya kidijitali, na watoa huduma duniani wanakubali PayPal kama njia ya malipo. Hii inawapa Watanzania fursa ya kupata huduma ambazo hapo awali zilikuwa ngumu kuzifikia.

Katika sura hii, tutajifunza baadhi ya huduma maarufu ambazo unaweza kulipia kwa kutumia PayPal kupitia Voda Visa Card.

HUDUMA AMBAZO ZINAWEZA KULIPIWA KWA KUTUMIA PAYPAL KUPITIA VODA VISA CARD

1. KULIPIA WEBSITE HOSTING

Ikiwa una tovuti au unapanga kuanzisha biashara mtandaoni, utahitaji huduma ya Website Hosting.

Baadhi ya gharama zinazoweza kulipiwa kupitia PayPal ni:

- Shared Hosting
- VPS Hosting
- Cloud Hosting
- Dedicated Servers

2. KUNUNUA DOMAIN NAME

Domain Name ni anuani ya tovuti yako, mfano:

- 2azmarketing.com
- www.athumanh.com
- yourbrand.co.tz
- yourcompany.net

Kupitia PayPal unaweza kulipia:

- Usajili wa Domain mpya
- Uhuishaji wa Domain (Renewal)
- Ulinzi wa taarifa za Domain

Kwa wafanyabiashara na kampuni, kuwa na Domain ya kitaalamu huongeza uaminifu kwa wateja.

3. KULIPIA TOOLS MBALIMBALI MTANDAONI

Teknolojia ya habari imekua sana. Kwa mfano, teknolojia ya Artificial Intelligence (AI) imebadilisha namna watu wanavyofanya kazi.

Wataalamu wengi wa:

- Digital Marketing
- Content Creation
- Graphic Design
- Business Automation

hutumia zana za kiteknolojia kama vile AI tools ambazo zinahitaji usajili wa kila mwezi au mwaka.

4. KULIPIA SOFTWARE SUBSCRIPTIONS

Programu nyingi za kisasa zinapatikana kwa mfumo wa usajili.

Mifano ya matumizi ni:

- Graphic Design Software
- Video Editing Software
- Productivity Tools

- Business Management Tools

5. KULIPIA KOZI ZA MTANDAONI

Ujuzi wa kidijitali unazidi kuwa muhimu kila siku.

Kupitia PayPal unaweza kulipia:

- Kozi za Digital Marketing
- Kozi za Programming
- Kozi za Graphic Design
- Kozi za AI
- Kozi za Business Management

6. KULIPIA DIGITAL MARKETING TOOLS

Digital Marketers hutumia zana mbalimbali za kitaalamu katika kazi zao za kila siku.

Huduma zinazoweza kulipiwa ni pamoja na:

- SEO Tools
- Email Marketing Platforms
- Analytics Tools
- Keyword Research Tools
- Social Media Management Tools

Zana hizi zinaweza kusaidia kuongeza ufanisi wa kampeni za masoko na kukuza biashara.

7. KULIPIA CLOUD STORAGE SERVICES

Huduma za kuhifadhi taarifa mtandaoni zimekuwa muhimu kwa biashara na watumiaji binafsi.

Cloud Storage inaweza kutumika kwa:

- Kuhifadhi nyaraka muhimu
- Kuhifadhi picha

- Kuhifadhi video
- Backup za biashara

8. KULIPIA HUDUMA ZA FREELANCING

Freelancers wengi hutumia huduma mbalimbali za kuongeza uwezo wao wa kufanya kazi.

Mifano ni:

- Portfolio Websites
- Productivity Tools
- Collaboration Tools
- Learning Resources

Malipo ya huduma hizi yanaweza kufanyika kwa kutumia PayPal.

JINSI YA KUFANYA MALIPO KUPITIA PAYPAL

Hatua za msingi ni:

1. Chagua bidhaa au huduma unayotaka kununua.
2. Wakati wa Checkout, chagua PayPal kama njia ya malipo.
3. Ingia kwenye akaunti yako ya PayPal.
4. Chagua Voda Visa Card kama chanzo cha fedha ikiwa kuna zaidi ya njia moja ya malipo.
5. Kagua taarifa za muamala.
6. Thibitisha malipo.

Ukimaliza hatua hizi, muamala utakamilika.

MAMBO MUHIMU YA KUZINGATIA

Kabla ya kufanya malipo:

1. Hakikisha una salio la kutosha.
2. Kagua ada za muamala.

3. Angalia kiwango cha ubadilishaji wa sarafu.
4. Hakikisha tovuti unayotumia ni salama.
5. Hifadhi kumbukumbu za malipo yako.

FAIDA ZA KUTUMIA PAYPAL KUPITIA VODA VISA CARD

- Urahisi wa kufanya na kusimamia malipo wa kila mwezi kimataifa
- Usalama wa taarifa za kifedha.
- Ufikiaji wa huduma nyingi za kidijitali.
- Uwezo wa kushiriki katika uchumi wa kidijitali wa dunia.

SURA YA 5

CHANGAMOTO ZA KAWAIDA NA JINSI YA KUZITATUA UNAPOTUMIA PAYPAL NA VODA VISA CARD

Ingawa PayPal kupitia Voda Visa Card inaleta urahisi mkubwa katika kufanya malipo ya kimataifa, watumiaji wanaweza kukutana na changamoto mbalimbali wakati wa usajili, kuunganisha kadi, au kufanya miamala.

Habari njema ni kwamba changamoto nyingi zinaweza kutatuliwa kwa urahisi ikiwa mtumiaji ataelewa sababu zake na hatua sahihi za kuzishughulikia.

Katika sura hii, tutajadili baadhi ya changamoto za kawaida na namna ya kuzitatua.

CHANGAMOTO ZA KAWAIDA NA NAMNA YA KUZITATUA

1. VODA VISA CARD KUKATALIWA WAKATI WA KUUNGANISHA NA PAYPAL

SABABU ZINAZOWEZA KUSABABISHA TATIZO

- Taarifa za kadi kuingizwa vibaya
- Kadi kutokuwa hai
- Salio kutotosha kwa uthibitisho wa PayPal
- Kadi kutoruhusiwa kwa miamala ya mtandaoni

JINSI YA KUTATUA

- Hakikisha umeandika Card Number kwa usahihi.
- Angalia tarehe ya mwisho wa matumizi (Expiry Date).
- Hakikisha CVV imeandikwa sahihi.
- Weka salio la kutosha kwenye akaunti yako ya M-Pesa.
- Wasiliana na huduma kwa wateja ikiwa tatizo linaendelea.

2. MALIPO KUKATALIWA (PAYMENT DECLINED)

Wakati mwingine PayPal inaweza kukataa malipo hata kama akaunti yako ipo sawa.

SABABU ZINAZOWEZA KUSABABISHA:

- Salio pungufu
- Kadi kufikia kiwango chake cha matumizi
- Tatizo la muda kwenye mfumo wa malipo
- Tovuti husika kutokubali aina ya malipo uliyochagua

SULUHISHO

- Hakikisha una fedha za kutosha.
- Jaribu tena baada ya dakika chache.
- Angalia kama huduma husika inakubali PayPal.
- Hakikisha akaunti yako ya PayPal haina vikwazo.

3. KUTOONA UJUMBE WA UTHIBITISHO WA EMAIL

Baada ya kufungua akaunti ya PayPal, baadhi ya watumiaji hushindwa kuona email ya uthibitisho.

SULUHISHO

- Angalia Spam Folder.
- Angalia Junk Mail Folder.
- Hakikisha Email uliyoingiza ni sahihi.
- Tuma tena ombi la Verification Email.

4. AKAUNTI KUFUNGWA KWA MUDA (TEMPORARY LIMITATION)

PayPal inaweza kuweka vizuizi vya muda kwenye akaunti kwa sababu za usalama.

SABABU ZA KAWAIDA

- Login kutoka vifaa tofauti mara kwa mara
- Miamala isiyo ya kawaida
- Uthibitisho wa utambulisho kutokamilika

JINSI YA KUTATUA

- Fuata maelekezo ya PayPal.
- Wasilisha nyaraka zinazohitajika.
- Thibitisha utambulisho wako.
- Subiri mchakato wa uhakiki ukamilike.

5. TATIZO LA UBADILISHAJI WA SARAFU (CURRENCY CONVERSION)

Malipo mengi ya kimataifa hufanyika kwa:

- Dola za Marekani (USD)
- Euro (EUR)
- Pauni za Uingereza (GBP)

Wakati mwingine kiasi kinachokatwa kinaweza kuwa tofauti kidogo kutokana na ubadilishaji wa sarafu.

SULUHISHO

- Angalia kiwango cha ubadilishaji kabla ya kulipa.
- Soma masharti ya ada za ubadilishaji wa sarafu.
- Weka akiba kidogo zaidi ya kiasi unachotarajia kutumia.

6. MUAMALA KUCHUKUA MUDA MREFU KUKAMILIKA

Baadhi ya malipo yanaweza kuchelewa kuonekana kwenye akaunti ya muuzaji.

SABABU

- Ukaguzi wa usalama
- Tatizo la mtandao
- Mfumo wa malipo kuwa na msongamano

SULUHISHO

- Hifadhi risiti ya muamala.
- Subiri saa chache au siku moja ya kazi.
- Wasiliana na huduma kwa wateja ikiwa tatizo linaendelea.

7. KUSHINDWA KUINGIA KWENYE AKAUNTI

Baadhi ya watumiaji husahau Password au hupoteza uwezo wa kuingia.

SULUHISHO

- Tumia chaguo la "Forgot Password".
- Thibitisha Email au namba ya simu.
- Badilisha nenosiri kwa kufuata maelekezo ya PayPal.

8. HATARI ZA ULAGHAI MTANDAONI

Kadiri matumizi ya huduma za kidijitali yanavyoongezeka, ndivyo walaghai wa mtandaoni wanavyoongeza mbinu zao.

DALILI ZA ULAGHAI

- Email zinazodai kutoka PayPal lakini si rasmi
- Viungo visivyoaminika
- Ahadi za pesa au zawadi zisizoeleweka

JINSI YA KUJILINDA

- Usibofye viungo vya kutia shaka.
- Hakikisha upo kwenye tovuti rasmi.
- Washa Two-Factor Authentication (2FA).
- Usitoe Password kwa mtu yeyote.

VIDOKEZO VYA KUTUMIA PAYPAL KWA USALAMA ZAJIDI

- Tumia Password yenye nguvu.
- Badilisha Password mara kwa mara.
- Angalia historia ya miamala yako.
- Tumia vifaa vinavyoaminika.
- Epuka kutumia Wi-Fi za umma kwa miamala muhimu.
- Hifadhi taarifa zako kwa siri.

HITIMISHO

Katika ulimwengu wa sasa unaoongozwa na teknolojia, uwezo wa kufikia huduma za malipo ya kimataifa si tena jambo la hiari bali ni hitaji muhimu kwa watu binafsi, wafanyabiashara, na wataalamu wa kidijitali.

Kuanzishwa kwa huduma ya PayPal kupitia Voda Visa Card ni hatua kubwa inayofungua milango mipya kwa Watanzania wanaotaka kushiriki kikamilifu katika uchumi wa kidijitali wa dunia.

Katika mwongozo huu, tumejifunza:

- PayPal ni nini na jinsi inavyofanya kazi.
- Voda Visa Card ni nini na umuhimu wake.
- Jinsi ya kutengeneza Voda Visa Card.
- Jinsi ya kufungua akaunti ya PayPal.
- Jinsi ya kuunganisha Voda Visa Card kwenye PayPal.
- Namna ya kutumia PayPal kufanya malipo ya kimataifa.
- Changamoto zinazoweza kujitokeza na jinsi ya kuzitatua.
- Mbinu bora za kulinda akaunti na kufanya miamala salama mtandaoni.

Maarifa haya yanaweza kukusaidia kutumia huduma hii kwa ujasiri zaidi na kufungua fursa mpya za ukuaji wa biashara, maendeleo ya taaluma, na upatikanaji wa huduma za kidijitali za kimataifa.

Hata hivyo, ni muhimu kukumbuka kwamba teknolojia na huduma za kifedha hubadilika mara kwa mara. Kwa hiyo, ni vyema kuendelea kufuatilia taarifa rasmi kutoka kwa PayPal, Vodacom, na watoa huduma wengine husika ili kuhakikisha unapata taarifa sahihi na za hivi karibuni.

Tunatumaini mwongozo huu umekupa uelewa wa kutosha kuhusu matumizi ya PayPal kupitia Voda Visa Card.

Asante kwa kusoma mwongozo huu. Tunakutakia mafanikio makubwa katika safari yako ya kutumia teknolojia na huduma za kidijitali kukuza maisha na biashara yako.

Kumbuka: Fursa za kidijitali hazina mipaka. Kinachohitajika ni maarifa sahihi, zana sahihi, na hatua ya kuanza.

KUHUSU 2AZ MARKETING SOLUTIONS

MARKETING FROM A TO Z FOR REAL RESULTS

2AZ Marketing Solutions ni Wakala wa huduma za masoko ya kidijitali inayolenga kusaidia wafanyabiashara, kampuni, taasisi, na wajasiriamali kukuza uwepo wao mtandaoni, kuongeza wateja, na kufikia malengo yao ya biashara kupitia mikakati ya kisasa ya Digital Marketing.

HUDUMA ZETU

Tunatoa huduma mbalimbali za kitaalamu zikiwemo:

1. DIGITAL MARKETING

Tunasaidia biashara kufikia wateja sahihi kupitia mikakati ya masoko ya kidijitali inayolenga kuongeza mauzo na ukuaji wa biashara.

2. SOCIAL MEDIA MANAGEMENT

Tunasimamia na kukuza kurasa za biashara kwenye mitandao ya kijamii ili kuongeza mwonekano wa chapa na ushiriki wa wateja.

3. WEBSITE DESIGN & DEVELOPMENT

Tunabuni na kutengeneza tovuti za kisasa, zenye mwonekano wa kitaalamu na zinazolenga matokeo ya biashara.

4. CONTENT MARKETING

Tunatengeneza maudhui yenye ubora wa hali ya juu kwa ajili ya tovuti, blogu, mitandao ya kijamii, na kampeni za matangazo.

5. GRAPHIC DESIGN & BRANDING

Tunasaidia biashara kujenga taswira imara ya chapa kupitia miundo ya kitaalamu na inayovutia.

6. GOOGLE BUSINESS PROFILE OPTIMIZATION

Tunasaidia biashara kuongeza mwonekano wao kwenye Google Maps na Google Search ili kuwafikia wateja wengi zaidi.

7. BUSINESS GROWTH CONSULTING

Tunatoa ushauri na mikakati ya ukuaji wa biashara kwa kutumia teknolojia na masoko ya kidijitali.

DHAMIRA YETU

Kuwa mshirika wa kuaminika wa biashara na wajasiriamali katika safari yao ya ukuaji kupitia matumizi bora ya teknolojia, ubunifu, na masoko ya kidijitali.

KWA NINI UCHAGUE 2AZ MARKETING SOLUTIONS?

- Mikakati inayolenga matokeo halisi
- Huduma za kitaalamu na za kisasa
- Uelewa wa soko la ndani na kimataifa
- Suluhisho zinazolingana na mahitaji ya biashara yako
- Msaada wa karibu kwa wateja wetu

WASILIANA NASI SASA

2AZ Marketing Solutions

✉ Email: 2azmarketingsolutions@gmail.com

Phone: +255786909945

🌐 Website: www.2azmarketing.com

Slogan:

"MARKETING FROM A TO Z FOR REAL RESULTS."

Asante kwa kusoma mwongozo huu. Tunatarajia kuwa sehemu ya mafanikio yako katika safari ya biashara na teknolojia ya kidijitali.